

Table of Contents

FastBoot란	1
FastBoot 해제	1

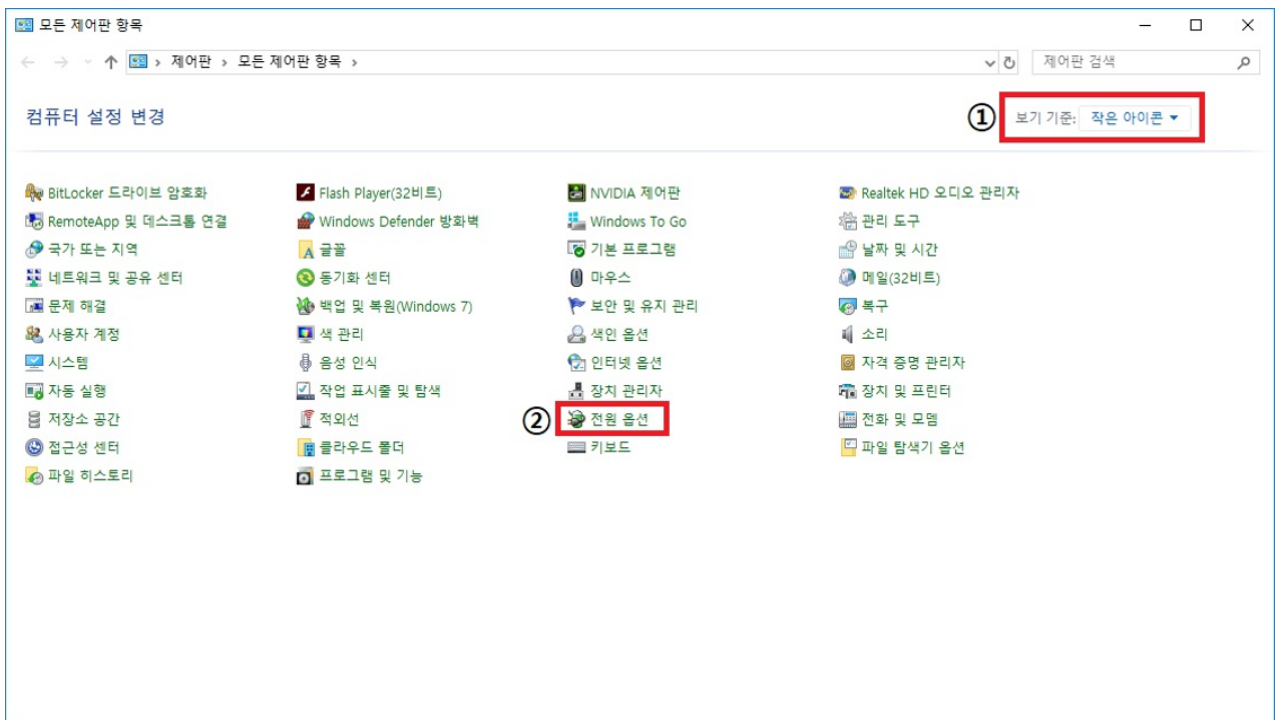
FastBoot

× FastBoot에 대한 안내 페이지입니다.

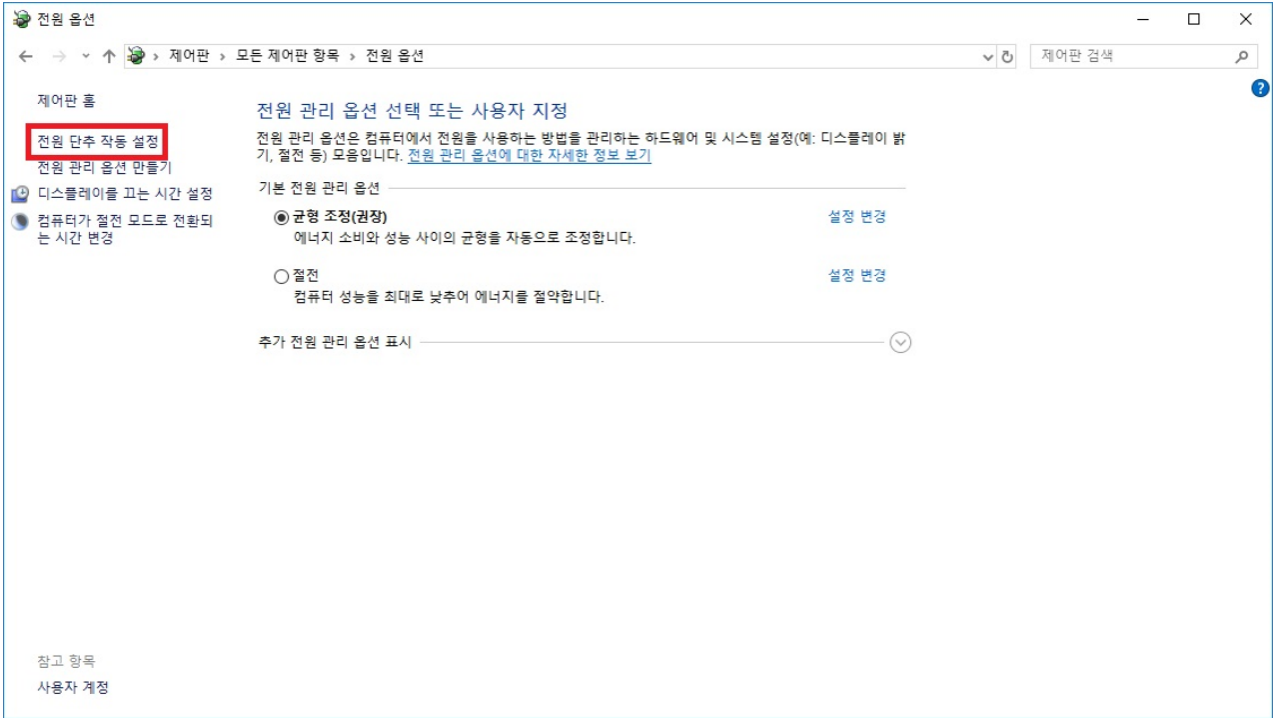
FastBoot란

- Window10에서 FastBoot는 PC를 최대절전모드처럼 사용하는 옵션입니다.
- 절전모드용 파일에 기록하였다가 전원이 들어오면 다시 파일을 읽는 방식으로 PC를 종료하여도 에러가 지속될 수 있는 문제를 가지거나 윈도우가 제대로 작동하지 않는 특정 문제의 원인이 될 수도 있습니다.

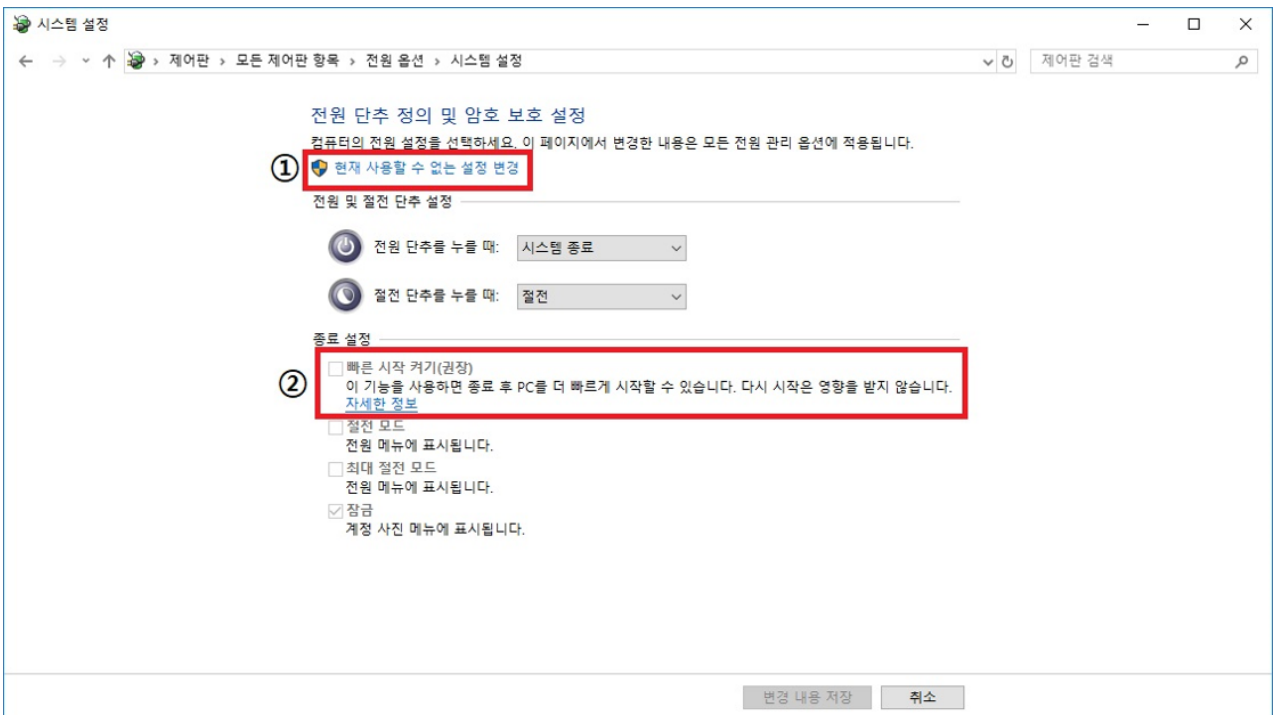
FastBoot 해제



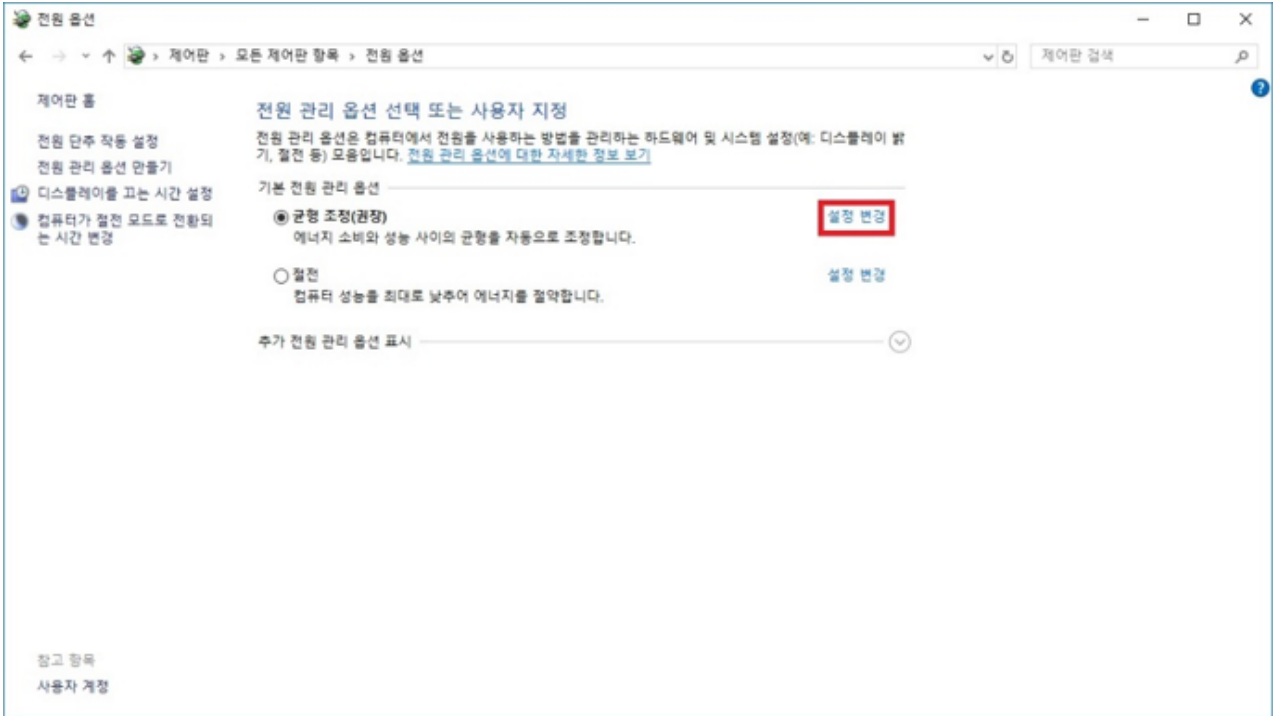
- 제어판 실행. 보기 기준을 “작은 아이콘”으로 설
- 전원 옵션 선택



• 전원 단추 작동 설정 선택



- 현재 사용할 수 없는 설정 변경 클릭 시 빠른 시작 켜기 체크박스 활성화
- 빠른 시작 켜기 해제 후 컴퓨터 종료
 - 종료 시 '다시 시작'을 선택하지 말고 '시스템 종료' 후 재시작



- 절전 모드를 해제하기 위해 전원 옵션의 초기 화면으로 돌아가서 **설정 변경** 선택



- 컴퓨터를 절전모드로 설정을 “해당 없음”으로 설정

From:

<https://www.comizoa.com/info/> - -

Permanent link:

<https://www.comizoa.com/info/doku.php?id=platform:common:support:fastboot&rev=1554430229>

Last update: **2024/07/08 18:22**